

# PRŮVODCE NOVÉHO ZÁVODNÍKA

## 10 KLÍČOVÝCH KROKŮ PRO ÚSPĚŠNOU ÚČAST NA ZÁVODU

1. Vyber si závod – oranžové = „povinné“.
2. Včas (cca týden předem) se přihlas v oddílovém přihláškovém systému.
3. Přečti si rozpis k závodu.
4. Zjisti svůj startovní čas – zveřejňuje se nejpozději den před závodem.
5. Prostuduj si pokyny k závodu – obsahují důležité informace k průběhu závodu.
6. Naplánuj včasný příjezd s ohledem parkování a cestu na start.
7. V centru závodu si vyzvedni popisky pro svoji kategorii a zkontroluj svůj startovní čas.
8. Na start jdi včas – s popisy kontrol v popiskovníku, čipem a buzolou.
9. Cestou na start nebo na startu se rozcvič, rozběhej a soustřeď se na závod.
10. Po závodu v centru závodu vyčti čip.

## PŘED ZÁVODEM

### 1. PŘIHLÁŠENÍ NA ZÁVOD

Všechny závody středočeské oblasti máme zavedeny v našem **přihláškovém systému**.

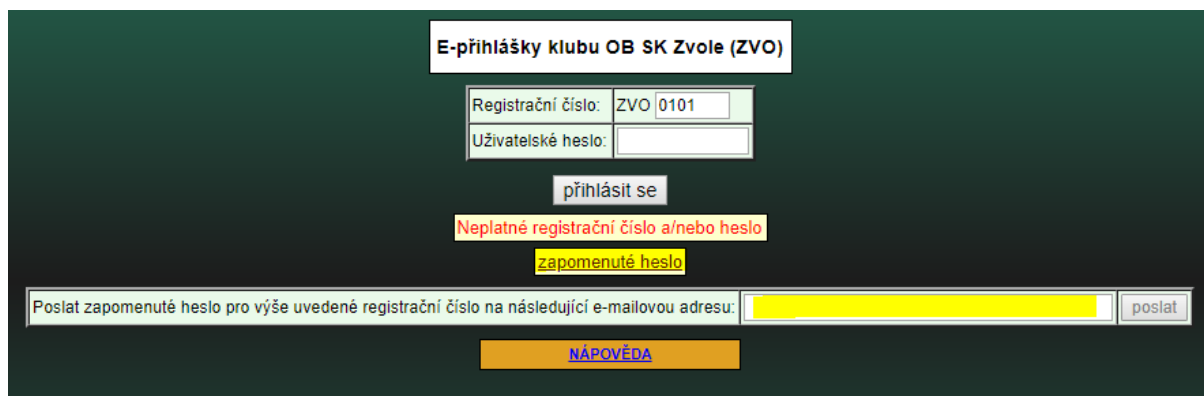
Členové oddílu s platnou registrací a zaplaceným registračním poplatkem se mohou přihlásit na webových stránkách oddílu <https://www.obzvole.cz/prihlasky/index.php>, kde je odkaz na oddílový přihláškový systém:



Oddíl orientačního běhu OB Zvole

[Aktuality](#) [Kalendář akcí](#) [Tréninky](#) [Přihlášky](#) [Galerie](#) [Odkazy](#) [O nás](#)

Přihlašovacím jménem je **registrační číslo**. To je každému členovi přiděleno při jeho registraci a slouží zároveň jako jasný identifikátor závodníka. Při prvním přihlášení zadáte registrační číslo a **heslo** (pokud jste již obdrželi – zasílá Pavla Polanová). Případně potvrdíte bez hesla a na další obrazovce kliknete na Zapomenuté heslo a zadáte e-mail:



Zobrazí se seznam závodů, na které se lze přihlásit. Pro snadnější orientaci jsou závody označeny barevně.

Typ	Dis.	↑ Datum	Název závodu	Poř.	Mapa	www	Stav	Uzavěrka	Př.	Kat.	Čas přihlášky	Autor	Akce	Skupina
KL		02.03.24 10:00 So	Údolím Zákolanského potoka	KPY				26.02. 23:59	0					
KL		09.03.24 00:00 So	Běhej Hostivice	HCE				05.03. 23:59	0					
SP		17.03.24 10:00 Ne	Veřejný závod	PUL				11.03. 23:59	0					
SP		17.03.24 13:00 Ne	Veřejný závod	PUL				11.03. 23:59	0					
KL		23.03.24 10:30 So	Oblastní žebříček	SCP				19.03. 23:59	0					
2E		24.03.24 00:00 Ne	Kwak Czech O-Tour 2024 - Mirakulum	CSOS				10.03. 23:59	23	D45B	23.11.2023 20:32	Martina Marholdová		
E		24.03.24 00:00 Ne	Kwak Czech O-Tour 2024 - seriál	CSOS				03.03. 23:59	0					
3E		29.03.24 00:00 Pá	Velikonoce ve skalách	DKP				29.02. 23:59	0					
KR		06.04.24 00:00 So	Oblastní žebříček	JES				23.03. 00:00	0					
N		06.04.24 00:00 So	Mistrovství oblasti v nočním OB	JES					0					
KR		07.04.24 00:00 Ne	Oblastní žebříček	JES				24.03. 00:00	0					
N		13.04.24 21:00 So	Mistrovství a Veteraniáda ČR v nočním OB	MOV				01.04. 23:59	0					
KR		14.04.24 12:00 Ne	Český pohár WRE žebříček A mistrovství oblasti	MOV				01.04. 23:59	0					
SP		20.04.24 00:00 So	Mistrovství oblasti ve sprintu	KAM				06.04. 00:00	0					
KL		27.04.24 11:00 So	Žebříček B-Čechy	SJC				14.04. 23:59	0					
KR		28.04.24 10:00 Ne	Žebříček B-Čechy	SJC				14.04. 23:59	0					
KR		01.05.24 00:00 St	Mistrovství oblasti na krátké trati	SLA				17.04. 00:00	0					

**Oranžová** – závody středočeské oblasti. Relevantní pro všechny členy oddílu bez omezení. Účast na závodě není omezena žádnou výkonností a pro začátečníky je přínosná a žádoucí.

**Žlutá** – závody primárně pro závodníky licence B. Závody jsou v principu těžší, očekává se již určitá zkušenost s OB. Nicméně i na těchto závodech není účast výkonností nutně omezena, může se přihlásit kdokoliv, výsledky se do žebříčku započítávají ale jen závodníkům s odpovídající licenci.

**Khaki** – závody pro závodníky licence A. Účast je zpravidla podmíněna odpovídající licenci, tato skutečnost je vždy uvedena i v pokynech. Pro začínající závodníky každopádně vhodné NEJSOU.

**Zelená** – etapové závody. Jsou vhodné pro všechny a mnohdy je možné se přihlásit i jen na jednu etapu, pokud celý seriál časově nevyhovuje. Možnosti bývají uvedeny již v rozpisu (obvykle ale přihlášky na celý seriál mají přednost), přihlášky se uzavírají s delším časovým předstihem. Více k přihlašování na etapový závod v kapitole Tipy a triky pro práci s přihláškovým systémem.

**Modrá** – Závody jiných oblastí. Účast bez omezení, nicméně výsledky se nezapočítávají do středočeského žebříčku. Do přehledu závodů doplňovány obvykle na přání někoho, kdo se do dané oblasti chystá a chtěl by si zazávodit. Takže pokud v ORISu najdete závod, který se hodí do vašeho plánu a není z naší oblasti, klidně požádejte o doplnění.

Závody bez barevné identifikace jsou obvykle štafety či jiné lokální závody bez jasného zařazení.

V přihláškovém systému u většiny závodů funguje přesměrování na informační systém Českého svazu orientačních sportů ORIS <https://oris.orientacnisporty.cz/> či přímo na stránku závodu kliknutím na domeček (sloupec www) v řádku závodu.

Typ	Dis.	↑ Datum	Název závodu	Poř.	Mapa	www	Stav	Uzavěrka	Př.	Kat.	Čas přihlášky	Autor	Akce
KL		02.03.24 10:00 So	Údolím Zákolanského potoka	KPY				26.02. 23:59	0				


V ORISu jsou ke každému závodě postupně zveřejňovány všechny dokumenty. Nejdříve **Rozpis** – kdy a kde se závod koná, jaké jsou kategorie, termíny přihlášek, startovné, vzdálenosti, omezení apod. Později pak detaily k závodům: **Parametry tratí**, **Pokyny**, **Startovní listiny** a po závodě i **Výsledky**.



ZVOLE

**Chcete-li se na daný závod přihlásit, stačí kliknout na křížek úplně vpravo** a otevře se přihlašovací okno. Zde vyplňte **číslo čipu** (vlastní čip je možno si uložit v záložce Nastavení v přihlašovacím systému a systém ho pak vyplňuje automaticky; pokud se nedaří, zašlete své číslo čipu Tomáši Hájkovi, a pokud vlastní čip nemáte, požádejte Tomáše o dočasné přidělení oddílového čipu), pak zvolit **kategorii** (systém vám nabízí jen kategorie, do kterých máte vzhledem k věku povoleno se přihlásit: pro děti volte kategorii s nejnižším číslem věku, kterou systém nabízí – děvčata D, kluci H), **dopravu** a potvrdit **Přihlášení**.

*Poznámka: Pokud potřebujete spolujízdu – tj. aby vás někdo na závody svezl, je možno v systému zadat, že dopravu požadujete, ale rozhodně to neznamená, že vám bude spolujízda zařízena. Každý si domlouvá spolujízdu sám.*

Ondřej Marhold ZVO0101 - PŘIHLÁŠKA NA ZÁVOD	
Sport	OB, krátká trať
Datum	sobota 12.10.2019, čas startu 11:00, prezentace do 10:15
Název závodu	Oblastní žebříček
Pořadatel	TAP
Místo konání	Hradešín 
Termín přihlášek	neděle 6.10.2019 23:59 (ORIS: 2.termín přihlášek: 9.10.2019 20:00)
Stav	otevřený, varování odeslána
SI čip:	<input type="text" value="2023808"/>
Kategorie:	<input type="text" value="H18"/>
Doprava:	<input type="text" value="nepožaduji"/>
Spolujízda:	<input type="text"/>
Vzkaz pořadatel:	<input type="text"/>
Poznámka do knihy:	<input type="text"/>
Doplňkové služby	1: Vepřový guláš s chlebem (600/0/600): <input type="text" value="0"/> x 80 = <input type="text" value="0"/> Kč <input type="text" value="Poznámka"/> 2: Vepřový řízek s bramborovým salátem (50/17/33): <input type="text" value="0"/> x 99 = <input type="text" value="0"/> Kč <input type="text" value="Poznámka"/> 3: Rajska omáčka s těstovinami (50/8/42): <input type="text" value="0"/> x 90 = <input type="text" value="0"/> Kč <input type="text" value="Poznámka"/>

Tímto jste na závod přihlášení a můžete se těšit na vlastní závod.

Za včas přihlášené účastníky (respektujte datum Uzávěrky v systému) je automaticky zaplacen startovní, na místě **není** třeba žádná Prezentace, vše máte zařízeno. Pozdní přihlášky řešíme individuálně, ne vždy je organizátor závodů akceptuje.

Systém umožňuje i přihlašování více členů (rodiny) ve skupině – více viz kapitola Tipy a triky pro práci s přihláškovým systémem.

Požadavky na startovní časy uvádějte jen ve výjimečných případech, kdy opravdu v ten daný konkrétní závod potřebujete, a to uvedením poznámky ve formátu

start(požadavek, registrační číslo druhé osoby)

požadavek = brzo/pozdě/podobně

registrační číslo druhé osoby = v případě požadavků na podobný startovní čas

Příklady: start(brzo) start(podobně, ZVO7951)

**Kontaktní osoba** pro přihlášky na závody:

Obecně k přihláškám – Martina Marholdová, tel. 731 640 016, e-mail:

[martina.marholdova@porsche.co.cz](mailto:martina.marholdova@porsche.co.cz).

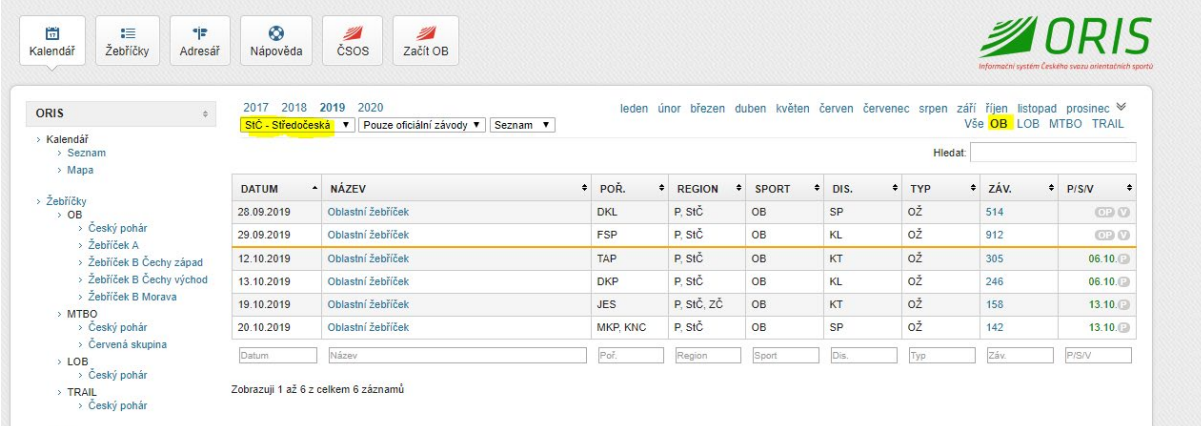
Plus na závody oblastního žebříčku bude v systému uveden **vedoucí závodu**, včetně telefonního čísla, který má daná závod na starosti a v případě potřeby vám poradí.

**Přihlášky se obvykle uzavírají 4-5 dní před vlastním závodem, na etapové závody dříve.**

Ať už jste členem oddílu či nikoliv, kompletní kalendář všech pořádaných akcí lze najít v informačním systému Českého svazu orientačních sportů ORIS.

<https://oris.orientacnisporty.cz/>

Lze se účastnit jakékoliv akce (pokud to podmínky pořadatele umožňují), do výsledků středočeského žebříčku se započítávají jen závody relevantní pro naši oblast (vyfiltrujte si pouze orientační běh (OB) a Středočeskou oblast).



DATUM	NÁZEV	POŘ.	REGION	SPORT	DIS.	TYP	ZÁV.	P/S/V
28.09.2019	Oblastní žebříček	DKL	P. StČ	OB	SP	OŽ	514	OP V
29.09.2019	Oblastní žebříček	FSP	P. StČ	OB	KL	OŽ	912	OP V
12.10.2019	Oblastní žebříček	TAP	P. StČ	OB	KT	OŽ	305	06.10. 2
13.10.2019	Oblastní žebříček	DKP	P. StČ	OB	KL	OŽ	246	06.10. 2
19.10.2019	Oblastní žebříček	JES	P. StČ, ZČ	OB	KT	OŽ	158	13.10. 2
20.10.2019	Oblastní žebříček	MKP, KNC	P. StČ	OB	SP	OŽ	142	13.10. 2

## 2. PŘIHLÁŠENÍ NA ZÁVODY PRO NEREGISTROVANÉ V ODDÍLE

Pokud dosud nejste členem oddílu a chcete si závod zkusit, je to samozřejmě možné.

Přihlašování předem probíhá pak přímo v ORISu – u závodu **Jednorázová přihláška**.

Individuálně přihlašování závodníci si své startovné musí zaplatit sami. Zapůjčení oddílového čipu je možno dohodnout předem při tréninku, jinak se musíte spolehnout na zapůjčení od organizátorů akce, což je vždy spojeno s nutností složení zálohy.

U mnohých závodů oblastního žebříčku je možné se přihlásit do náborových kategorií pro veřejnost (obvykle značené Z) anebo na tréninkovou trať, která se nezapočítává do žebříčků (obvykle značené T). Pak není čip potřeba, razí se do průkazky, a přihlášení probíhá až na místě. Vše potřebné naleznete v **Rozpisu** nebo později v **Pokynech**. **Věnujte zvýšenou pozornost informacím od kdy a do kdy je možné se přihlásit a kdy nejpozději je možné vystartovat!**

Na místě se lze dohlásit i do soutěžních či tréninkových kategorií, ale vždy jen dle možností pořadatele. Více opět v Pokynech.

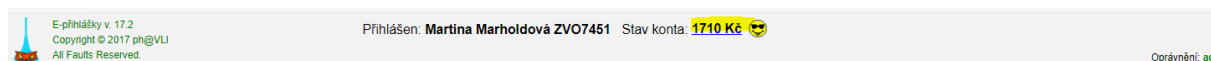
### 3. SLEDOVÁNÍ STAVU KONTA

Za účast na jednotlivých závodech je z konta každého účastníka dodatečně odečteno startovné, případně cena za doplňkové služby. **Proto si stav svého konta pravidelně kontrolujte** a pokud tam nemáte dost, **doplňte si**:

Č.ú. 2803006157 / 2010; do poznámky uveďte Jméno a příjmení a „startovné“

Budete-li doplácet za více členů rodiny jednou částkou, uveďte do poznámky rozpad částky na konkrétní jména. V případě nedostatku prostředků na kontě systém neumožní přihlášení účastníka na další závody.

Informaci o stavu konta lze vidět nahoře v záhlaví



Anebo v nabídce IDENTITA, kde jsou vidět stavy kont všech členů oddílu.

**Kontaktní osobou** v této oblasti je Pavla Polanová – [Pivrnцова.Pavla@seznam.cz](mailto:Pivrnцова.Pavla@seznam.cz), 731 424 718.

### 4. POKYNY K ZÁVODU A STARTOVNÍ ČAS

Nejpozději den před závodem jsou v ORISu zveřejněny **Startovní listiny** a **Pokyny**.

**Ve startovní listině si zjistěte svůj startovní čas.** V Rozpisu a pak i v Pokynech je uvedeno, od kdy závodníci do lesa startují (**T 0.00 – tzv. čas „té-nula“**) a jaké jsou vzdálenosti mezi místem k zaparkování, centrem závodu a startem (a cílem). Dle uvedených časů a vzdáleností si proto naplánujte včasný příjezd na místo závodu. Není nutné se dostavit již na začátek prezentace, ale vyhněte se dobíhání na start na poslední chvíli či dokonce po vašem startovním času. U později startujících počítejte i s časovou rezervou pro parkování. Parkoviště se plní rychle a později přijíždějící to mohou mít do centra závodu pak dál.

**Startovní čas je uváděn v minutách ve vztahu k T 0:00.**

**Pokud je T 0:00 v 10 hod a startovní čas je 123, pak závodník startuje ve 12:03.**

**Důkladně si prostudujte pokyny k závodě – informace v nich obsažené jsou důležité pro klidný a úspěšný průběh závodu.**

## V DEN ZÁVODU

### 1. PŘED STARTEM

Dostavte se včas do **centra závodu**. Počítejte vždy s dostatečnou rezervou pro parkování a cestu na start. **Je vhodné být na startu 15-20 minut před vlastním startovním časem (abyste měli čas rozkoukat se na místě, rozcvičit se, a soustředit se na závod).**



ZVOLE

V centru závodu vyhledejte nástěnky se startovními listinami a vyzvedněte si **popisky pro svoji kategorii**. Popisky jsou pro závod nutností, jsou v nich uvedena čísla kontrol s jejich popisem (pomocí symbolů). Na startovní listině si lze zkontrolovat startovní čas (startovní minutu) a číslo čipu. Na popisky je vhodné mít popisník.

V centru závodu je možno si odložit věci na převlečení, batoh apod. Z oddílu je většinou přihlášeno závodníků více, stačí se připojit k houfu.

Do lesa se vyráží na lehkou. Na sebe jen věci na běh, nutné je mít **čip, buzolu a popisky**. Cíl je vždy umístěn jinde než start, případná možnost odložení svršků cestou na start bývá uvedena v Pokynech. Mapu dostává závodník až po odstartování. V případě nepříznivého počasí je dobré si na mapu vzít s sebou též **mapník** (jakékoliv igelitové desky), aby mapa pohyb v lese vydržela. V poslední době jsou ale mapy většinou tištěny na speciální papír – informaci o voděodolnosti mapy naleznete opět v Pokynech.

Není-li uvedeno jinak, cesta na start je značena modro-bílými fáborky. Na startu je třeba být 5 minut před vlastním startovním časem.

## 2. POSTUP NA STARTU

Pro start jsou vyznačeny startovní koridory. Před startovními koridory běží hodiny, které ukazují, která startovní minuta vstupuje do prvního koridoru. Tak když svítí ta „správná“, závodník se nechá odškrtnout organizátory a vstupuje do prvního koridoru. Zde je třeba **vynulovat čip (CLEAR)**. Ve stejnou minutu startuje vždy více závodníků různých kategorií, takže stačí se pak držet skupiny. Skupina čeká na pípnutí další minuty. Po zapípání vstupuje do druhého koridoru. Zde se **kontroluje vymazání čipu (CHECK)**. A opět se čeká na další pípnutí. Po zapípání vstupuje skupina do posledního třetího koridoru. Zde není třeba dělat s čipem nic (výjimkou jsou bezkontaktní čipy, pro které je zde kontrolní krabička). Čeká se na poslední pípnutí, což už je vlastní start. Závodník vyráží, bere si svoji mapu - je třeba si zkontrolovat kategorii, mapu a kategorii je spousta a chybný výběr mapy není ideálním začátkem. U map vždy stojí někdo z organizátorů, tak se případně nebojte zeptat. A pak už jen doběhnout na mapový start, správně zorientovat mapu a hurá do lesa :-).

## 3. CÍL

Doběhem do cíle a označením cílové krabičky vlastní závod končí. Je však třeba ještě dojít zpět do centra závodu a nechat si **vyčíst čip**. Bez tohoto kroku by váš výkon nebyl zaznamenán. Čip se musí vyčíst v centru závodu i v případě nedokončeného závodu – je to informace pro pořadatele, že všichni odstartovaní závodníci se v pořádku vrátili z lesa.

## ODHLÁŠENÍ ZE ZÁVODU

Dokud neuplynula lhůta pro přihlášení, odhlásíte se jednoduše sami v přihláškovém systému.

Pokud již lhůta pro přihlášení uplynula, hned, jak víte, že nebudete moci běžet, dejte vědět Martině Marholdové. Pokud to ještě půjde, odhlásí vás u pořadatele a často i dokáže zajistit, abyste za omluvený závod neplatili startovní.

Odhlásování po uplynutí lhůty k přihlášení využívajte jen v případech nemoci či zranění či jiné opravdu nenadálé události. V ostatních případech se snažte vše vyřešit ve lhůtě pro přihlášení.

# TIPY A TRIKY PRO PRÁCI S PŘIHLÁŠKOVÝM SYSTÉMEM

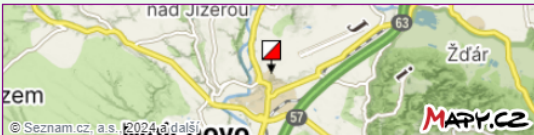
## 1. PŘIHLÁŠENÍ RODINY/SKUPINY

Pro přihlašování více členů z jedné rodiny/skupiny je v přihláškovém systému připraven jednodušší přístup pro všechny členy naráz – v posledním sloupci s názvem Skupina.

Typ	Dis.	Datum	Název závodu	Poř.	Mapa	www	Stav	Uzávěrka	Př.	Kat.	Čas přihlášky	Autor	Akce	Skupina
KL		02.03.24 10:00 So	<a href="#">Údolím Zákolanského potoka</a>	KPY				26.02. 23:59	0					
KL		09.03.24 00:00 So	<a href="#">Běhej Hostivice</a>	HCE				05.03. 23:59	0					

Rozkliknutím se zobrazí všichni členové sdružení do jedné skupiny

**PŘIHLAŠOVÁNÍ SKUPINY NA ZÁVOD (Marholdovi, Všichni)**

Sport	OB, sprint
Datum	neděle 17.3.2024, čas startu 10:00, prezentace do 10:00
Název závodu	<b>Veřejný závod</b>
Pořadatel	PUL
Úroveň	Ostatní oficiální, Ranking
Oblast	Ještědská
Mapa	1:4 000, e=2 m, mapový klíč ISSprOM 2019-2, A4, stav 03/2024, vodovzdomě upravena – pretext
Limit	350
Půjčcovné SI	50 Kč
Informace	limit 350 účastníků
Místo konání	Mnichovo Hradiště 
Termín přihlášek	pondělí 11.3.2024 23:59 (ORIS: 2.termín přihlášek: 14.3.2024 23:59)
Stav	otevřený
Web závodu	
Kategorie	D21 H21 T1, T2
Doplňkové služby	1: Půjčení kontaktního čipu (50)

Jméno	Reg.č.	SI čip	Lic.	Kat.	Vklad	Dop.	Vzkaz pořadatel	Poznámka do knihy	Komentář správce	Čas přihlášky	Autor	Akce
Marhold Ondřej	0101	2023808	C									
Marhold Přemysl	0301	2023809	C									
Marhold Václav	0501	2051483	C									
Marholdová Martina	7451	438635	C									

Kliknutím na křížek u konkrétního člena se dostanete k jeho individuální přihlášce, vyplníte vše potřebné, potvrdíte a můžete pokračovat přihlášením dalšího. Samozřejmě se počítá s tím, že se nemusí účastnit nutně celá skupina, tato nabídka je v systému jen pro usnadnění přihlášek (není nutné se do Přihláškového systému hlásit jednotlivě za každého uživatele, stačí jen 1x za celou rodinu).

## 2. JAK POZNÁM, ŽE JE MOJE PŘIHLÁŠKA PLATNÁ?

Přihlaškový systém je on-line spojen s ORISem a jednotlivé přihlášky se přenášejí automaticky. Občas se ale může stát, že dojde k problému – třeba je již vyčerpána kapacita závodníků.

Přihláška **JE** platná = informace k času přihlášky svítí zeleně:

Typ	Dis.	↑ Datum	Název závodu	Poř.	Mapa	www	Stav	Uzavěrka	Př.	Kat.	Čas přihlášky	Autor	Akce	Skupina
KL		02.03.24 10:00 So	Údolím Zákolanského potoka	KPY				26.02. 23:59	0				✗	
KL		09.03.24 00:00 So	Běhej Hostivice	HCE				05.03. 23:59	0				✗	
SP		17.03.24 10:00 Ne	Veřejný závod	PUL				11.03. 23:59	0				✗	
SP		17.03.24 13:00 Ne	Veřejný závod	PUL				11.03. 23:59	0				✗	
KL		23.03.24 10:30 So	Oblastní žebříček	SCP				19.03. 23:59	0				✓	
2E		24.03.24 00:00 Ne	Kwak Czech O-Tour 2024 - Mirakulum	CSOS				10.03. 23:59	23	D45B	23.11.2023 20:32	Martina Marholdová	✓	
E		24.03.24 00:00 Ne	Kwak Czech O-Tour 2024 - seriál	CSOS				03.03. 23:59	0				✗	

Přihláška **NENÍ** platná, do ORISu se nepropsala = informace k času přihlášky svítí červeně:

Typ	Dis.	↑ Datum	Název závodu	Poř.	Mapa	www	Stav	Uzavěrka	Př.	Kat.	Čas přihlášky	Autor	Akce	Skupina
KL		02.03.24 10:00 So	Údolím Zákolanského potoka	KPY				26.02. 23:59	0				✗	
KL		09.03.24 00:00 So	Běhej Hostivice	HCE				05.03. 23:59	0				✗	
SP		17.03.24 10:00 Ne	Veřejný závod	PUL				11.03. 23:59	0				✗	
SP		17.03.24 13:00 Ne	Veřejný závod	PUL				11.03. 23:59	0				✗	
KL		23.03.24 10:30 So	Oblastní žebříček	SCP				19.03. 23:59	0				✗	
2E		24.03.24 00:00 Ne	Kwak Czech O-Tour 2024 - Mirakulum	CSOS				10.03. 23:59	24	H18B	22.02.2024 17:09	Martina Marholdová	✓	


Nicméně u závodů, které nejsou s ORISem přímo propojeny, nesvítí žádná barva a **JE TO V POŘÁDKU** (například u akcí oddílů nebo u štafet).

KR		28.04.24 10:00 Ne	Žebříček B-Čechy	SJC				14.04. 23:59	0				✗	
KR		01.05.24 00:00 St	Mistrovství oblasti na krátké trati	SLA				17.04. 00:00	0				✗	
DR		03.05.24 19:00 Pá-Ne	Jarní soustředění pro zkušené závodníky	ZVO				02.03. 23:59	8	D21	22.02.2024 17:01	Martina Marholdová	✓	
KR		08.05.24 00:00 St	Oblastní žebříček	DOR				24.04. 00:00	0				✗	



### 3. ETAPOVÉ ZÁVODY

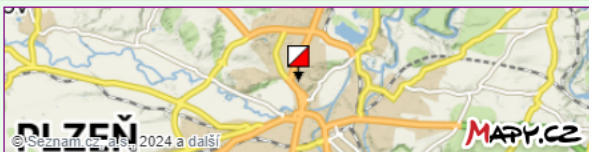
U etapových závodů probíhá přihlašování na všechny etapy v jednom kroku. Přihlášku zadáváte úplně stejně, jako na jednodenní závody, jen v nabídce se objeví navíc zaškrťovací políčka jednotlivých etap. Defaultně jsou všechny etapy zaškrtnuty jako **ANO**, jednoduchým odškrtnutím políčka dáváte pořadateli na srozuměnou, že se dané etapy nezúčastníte.

Sport	OB, 4-etapový závod
Datum	středa 3.7.2024, čas startu 0:00, prezentace do 0:00
Název závodu	<b>Kwak Czech O-Tour 2024 - Plzeňsko</b>
Pořadatel	CSOS
Místo konání	Plzeňsko 
Termín přihlášek	neděle 9.6.2024 23:59 (ORIS: 2.termín přihlášek: 12.6.2024 23:59)
Stav	otevřený
SI čip:	<input type="text" value="438635"/>
Kategorie:	*** VYBRAT ! ***
Etapy	<input checked="" type="checkbox"/> E1 <input type="checkbox"/> E2 <input checked="" type="checkbox"/> E3 <input checked="" type="checkbox"/> E4
Doprava:	*** VYBRAT ! ***
Spolujízda:	▼
Vzkaz pořadateli:	<input type="text"/>
Poznámka do knihy:	<input type="text"/>

Nicméně u závodů s omezeným počtem startujících se může stát, že dostanou přednost účastníci všech etap.

## 4. DOPLŇKOVÉ SLUŽBY

U některých závodů (nejčastěji u vícedenních) pořadatelé nabízí různé doplňkové služby – ubytování, obědy, večeře, apod. Je to vždy uvedeno již v Rozpisu závodu. V přihláškovém systému lze tyto služby objednat zároveň s přihláškou na závod:

Sport	OB, 4-etapový závod		
Datum	středa 3.7.2024, čas startu 0:00, prezentace do 0:00		
Název závodu	Kwak Czech O-Tour 2024 - Pízeňsko		
Pořadatel	CSOS		
Místo konání	Pízeňsko		
Termín přihlášek	neděle 9.6.2024 23:59 (ORIS: 2.termín přihlášek: 12.6.2024 23:59)		
Stav	otevřený		
SI čip:	<input type="text" value="438635"/>		
Kategorie:	D45B		
Etapy	<input checked="" type="checkbox"/> E1 <input checked="" type="checkbox"/> E2 <input checked="" type="checkbox"/> E3 <input checked="" type="checkbox"/> E4		
Doprava:	nepožadují		
Spolujízda:	-		
Vzkaz pořadatel:	<input type="text"/>		
Poznámka do knihy:	<input type="text"/>		
Doplňkové služby	1: mapa navig E1 (kategorie OPEN) (999/0/999):	<input type="text" value="0"/> x 50 =	<input type="text" value="0"/> Kč <input type="text" value="Poznámka"/>
	2: mapa navig E2 (kategorie OPEN) (999/0/999):	<input type="text" value="0"/> x 50 =	<input type="text" value="0"/> Kč <input type="text" value="Poznámka"/>
	3: mapa navig E3 (kategorie OPEN) (999/0/999):	<input type="text" value="4"/> x 50 =	<input type="text" value="200"/> Kč <input type="text" value="Poznámka"/>
	4: mapa navig E4 (kategorie OPEN) (999/0/999):	<input type="text" value="0"/> x 50 =	<input type="text" value="0"/> Kč <input type="text" value="Poznámka"/>
	5: kemp chatka (4 os.) 1.-6.7./pobyt (10/0/10):	<input type="text" value="0"/> x 7000 =	<input type="text" value="0"/> Kč <input type="text" value="Poznámka"/>
	6: kemp osoba ve stanu /pobyt 1.-6.7. (120/0/120):	<input type="text" value="4"/> x 575 =	<input type="text" value="2300"/> Kč <input type="text" value="ZVO7451, ZVO0101, ZVO0301, ZVO050"/>
	7: kemp osoba v karavanu /pobyt 1.-6.7. (100/0/100):	<input type="text" value="0"/> x 575 =	<input type="text" value="0"/> Kč <input type="text" value="Poznámka"/>
	8: kemp dítě (6-15) v karavanu /pobyt 1.-6.7. (60/0/60):	<input type="text" value="0"/> x 400 =	<input type="text" value="0"/> Kč <input type="text" value="Poznámka"/>
	9: kemp dítě (6-15) ve stanu /pobyt 1.-6.7. (80/0/80):	<input type="text" value="0"/> x 400 =	<input type="text" value="0"/> Kč <input type="text" value="Poznámka"/>
	10: kemp - karavan / 1.-6.7. (40/0/40):	<input type="text" value="0"/> x 850 =	<input type="text" value="0"/> Kč <input type="text" value="Poznámka"/>
	11: kemp - stan (40/0/40):	<input type="text" value="2"/> x 0 =	<input type="text" value="0"/> Kč <input type="text" value="Poznámka"/>
	12: kemp - parkovné (auto) (60/0/60):	<input type="text" value="1"/> x 0 =	<input type="text" value="0"/> Kč <input type="text" value="Poznámka"/>

V rámci přihlášky jednoho závodníka lze objednat doplňkové služby pro celou skupinu najednou.

## 5. UPRAVENÍ OSOBNÍHO PROFILU V PŘIHLÁŠKOVÉM SYSTÉMU

Nabídka „NASTAVENÍ“

- ▣ můžete si změnit heslo
- ▣ případně opravit další údaje (dat. nar., kategorie...)
- ▣ praktické je zaškrtnout maily upozorňující na:
  - končící přihlášky – systém vám 4 dny před ukončení přihlášek pošle upozornění
  - pohyby na kontu
- ▣ nezapomeňte potvrdit změny nastavení tlačítkem změnit

Pokud je v oddíle více členů z vaší rodiny, jste zařazeni do jedné skupiny – pracovat v systému za jednotlivé členy můžete v nabídce „IDENTITA“.